



# RUSYA FEDERASYONU ÜLKE RAPORU

**ŞUBAT  
2024**

## RUSYA HAKKINDA GENEL BİLGİ



<b>BAŞKENT:</b>	Moskova
<b>YÜZÖLÇÜMÜ:</b>	17.075.400
<b>NÜFUS:</b>	143.204.000
<b>RESMİ DİL:</b>	Rusça
<b>BAŞLICA ÖNEMLİ ŞEHİRLER:</b>	St. Petersburg, Novosibirsk, Nizhny Novgorod
<b>PARA BİRİMİ:</b>	Rus Rublesi
<b>GSYİH:</b>	1.862.047
<b>VİZESİZ GEÇİŞ:</b>	<a href="#">Görüntüle</a>

### Dış Ticaret

- Zengin enerji kaynaklarına sahip olan Rusya'da, ekonomi büyük oranda petrol ve doğalgaza bağlıdır.
- Başkent Moskova ticari faaliyetlerin en yoğun olduğu şehirdir.
- Rusya'nın başlıca ihracat ürünleri; petrol, petrol ürünleri ve doğalgazdır.
- Ülkenin başlıca ithalat ürünleri ise; ilaçlar, telefon ve cihazları ile binek araçlardır.

### Sektörler ve Fırsatlar

- Ülkemizden Rusya'ya en fazla ihracat turunçgil (taze ve kurutulmuş), karayolu taşıtları aksam ve parçaları, taze meyve sektörlerinde gerçekleşmektedir.
- Başlıca ithalat ürünlerimiz ise petrol yağları ve taş kömürüdür.
- 2022 yılında Rusya'ya olan ihracatımız 9.3 milyar USD, ithalatımız 58 milyar USD olarak gerçekleşmiştir.

### Sektörler ve Fırsatlar

- Rusya'nın coğrafi olarak ülkemize yakınlığı ve ülke içindeki dağıtım kanallarının gelişmiş olması ihracatta avantaj sağlamaktadır.
- Rusya gıda ve tarım ürünleri ithal eden önemli bir pazardır. Ülkemiz ise sahip olduğu tarım potansiyeli ile bu alanda rekabet avantajına sahiptir.
- Ülkede inşaat sektörünün gelişmiş olması ve bu alandaki büyük projeler inşaat malzemeleri ithalatının artmasını sağlayabilir. Ayrıca; Rusya, müteahhitlik hizmetleri konusunda ülkemizin en önemli pazarı konumundadır.
- Ülkemizi ziyaret eden yabancı turist sayısında ise Rusya ikinci sırada yer almaktadır.

## Rusya'nın İthalat Pazarları

- Rusya'nın en fazla ithalat yaptığı ülke Çin'dir. Çin'den sonra en fazla ithalatın Avrupa ülkelerinden olduğu görülmektedir.
- Türkiye, pazarın 9,3 milyar USD payına sahip olarak en büyük üçüncü partner olarak sıralamada yerini almaktadır.

Sıra No	İhracatçı Ülkeler	2018	2019	2020	2021	2022
*	Toplam	238.151.375	243.780.553	231.667.985	293.501.672	199.424.997
1	Çin	52.217.993	54.126.998	54.913.425	72.693.299	76.122.649
2	Almanya	25.510.486	25.111.891	23.383.773	27.351.555	15.523.310
3	Türkiye	12.682.131	13.436.080	13.213.422	17.265.391	9.343.472
4	Kazakistan	12.179.232	12.800.697	12.604.664	15.635.533	8.780.725
5	İtalya	7.008.953	8.001.954	7.159.386	12.986.922	6.646.331
6	G.Kore	9.561.721	8.567.151	8.083.817	12.211.464	6.328.173
7	Polonya	10.590.386	10.906.984	10.207.443	12.044.765	4.818.832
8	Japonya	8.819.217	8.960.307	7.111.572	9.127.294	4.639.548
9	Hollanda	5.295.922	5.570.993	5.054.817	7.132.347	3.950.369
10	Belçika	4.215.914	4.971.001	5.111.623	6.514.509	3.819.844

Birim Değeri: Bin ABD Doları (\$)

## En Çok İthal Edilen Ürünler

SIRA NO:	GTİP NO:	Ürün Açıklaması	2018	2019	2020	2021	2022
	Toplam	Tüm Ürünler	238.151.375	243.780.553	231.667.985	293.501.672	199.425.073
1	3004.90	Tedavi edici veya profilaktik amaçlı karışık veya karışimsız ürünlerden oluşan ilaçlar.	5.954.256	7.610.252	5.495.105	7.359.024	7.971.126
2	8517.13	Kablosuz ağlar için akıllı telefonlar	0	0	0	37	5.173.831
3	9999.99	Başka yerde belirtilmeyen mallar	7.053.690	6.153.790	9.074.291	13.861.409	3.393.618
4	3002.15	Ölçülen dozlarda veya perakende satışa yönelik form veya ambalajlarda sunulan immünolojik ürünler (...)	433.112	1.174.562	1.088.441	1.497.263	2.528.359
5	8703.23	Motorlu otomobiller ve esas olarak motorlu taşıtların taşınması için tasarlanmış diğer motorlu taşıtlar...	2.709.405	3.129.962	1.873.246	2.409.822	2.380.398

Birim Değeri: Bin ABD Doları (\$)

## En Çok İthal Edilen Ürünler

SIRA NO:	GTİP NO:	Ürün Açıklaması	2018	2019	2020	2021	2022
6	8471.30	Veri işleme makineleri, otomatik, taşınabilir, ağırlığı <= 10 kg olan, en az bir ...	2.208.032	1.992.917	2.512.263	3.327.306	2.233.037
7	8481.80	Borular, kazan gövdeleri, tanklar, fiçılar veya benzerleri için cihazlar (basınç düşürücü vanalar hariç...)	1.492.903	1.765.922	1.724.534	1.938.088	1.530.621
8	2818.20	Alüminyum oksit (yapay korindon hariç)	2.145.685	1.952.485	1.505.250	1.826.741	1.429.530
9	8517.62	Ses, görüntü veya görüntülerin alınması, dönüştürülmesi ve iletilmesi veya yeniden oluşturulması için kullanılan makineler.	1.597.161	1.737.558	2.182.477	2.372.652	1.400.582
10	2710.19	Biyodizel içermeyen petrol veya bitümlü minerallerden orta yağlar ve müstahzarlar, ...	836.891	827.896	934.802	1.296.976	1.344.063

Birim Değeri: Bin ABD Doları (\$)



### Rusya'nın İhracat Pazarları

- Ülkenin ihracat pazarında Çin ilk sırada yer alır. Türkiye ise Çin'den sonra Rusya'nın en fazla ihracat yaptığı ülke olarak 2. sırada yer almaktadır.
- Rusya'nın 2022 yılında, Türkiye pazarındaki ihracatı 58,8 milyar USD olarak gerçekleşmiştir.

Sıra No	İthalatçı Ülkeler	2018	2019	2020	2021	2022
*	Dünya	449.347.157	422.777.167	337.105.352	492.314.339	580.117.887
1	Çin	56.040.503	56.791.577	49.146.337	68.679.248	114.148.971
2	Türkiye	43.470.987	44.788.952	24.819.407	42.145.025	58.853.499
3	Hindistan	34.096.334	28.049.481	18.618.931	29.645.676	40.628.245
4	İtalya	21.345.044	21.063.254	15.929.123	26.426.295	30.718.451
5	Almanya	21.819.797	20.544.970	15.979.802	23.130.752	30.301.291
6	Hollanda	9.769.710	13.272.051	23.158.449	22.274.620	23.348.465
7	Kazakistan	16.405.936	14.341.995	10.071.381	19.285.527	17.342.678
8	Polonya	12.923.333	14.050.846	14.051.466	18.493.830	16.653.277
9	Fransa	12.534.204	13.189.312	10.958.295	17.747.414	16.528.741
10	Amerika Birleşik Devletleri	17.832.181	16.357.313	12.468.101	16.894.810	15.071.129

Birim Değeri: Bin ABD Doları (\$)

## En Çok İhraç Edilen Ürünler

SIRA NO:	GTİP NO:	Ürün Açıklaması	2018	2019	2020	2021	2022
	Toplam	Tüm Ürünler	449.347.157	422.777.167	337.105.352	492.314.339	580.118.396
1	2709.00	Petrol yağları ve bitümlü minerallerden elde edilen yağlar, ham	129.049.146	121.443.990	72.564.294	110.968.247	147.042.877
2	2710.19	Biyodizel içermeyen petrol veya bitümlü minerallerden orta yağlar ve müstahzarlar, ...	61.357.826	52.726.494	35.405.155	54.277.319	60.072.023
3	2711.21	Gaz halindeki doğal gaz	0	0	0	0	47.156.066
4	9999.99	Başka yerde belirtilmeyen mallar	63.746.027	55.265.424	39.315.738	73.343.877	42.106.725
5	2711.11	Doğal gaz, sıvılaştırılmış	5.285.983	7.920.048	6.745.828	7.320.221	31.968.534

Birim Değeri: Bin ABD Doları (\$)

## En Çok İhraç Edilen Ürünler

SIRA NO:	GTİP NO:	Ürün Açıklaması	2018	2019	2020	2021	2022
6	2701.12	Bitümlü kömür (toz haline getirilmiş olsun olmasın, aglomere edilmemiş)	14.606.792	13.616.669	10.743.061	15.439.803	29.906.432
7	2710.12	Petrol veya bitümenli minerallerden oluşan hafif yağlar ve müstahzarlar (hacim itibariyle $\geq$ %90 " dahil).	16.750.754	14.160.911	9.954.896	15.688.290	15.325.545
8	7108.12	Altın dahil. parasal olmayan amaçlar için işlenmemiş, platinle kaplanmış altın (...)	696.996	5.740.438	18.535.922	17.362.166	9.422.830
9	2701.19	Kömür (toz haline getirilmiş olsun olmasın, aglomere edilmemiş) (antrasit ve bitümlü kömür hariç)	26.322	15.826	5.303	75.082	8.006.498
10	7403.11	Bakır, rafine edilmiş, katot ve katot bölümleri halinde	4.042.457	4.031.353	4.529.008	3.693.017	6.564.151

Birim Değeri: Bin ABD Doları (\$)

## RUSYA HAKKINDA GENEL BİLGİ

### Türkiye'nin Rusya'ya İhracatı

	Ürün GTİP No	Ürün Açıklama	Türkiye'nin Rusya'ya İhracatı			Rusya'nın Dünya'dan İthalatı			Türkiye'nin Dünya'ya İhracatı		
			2020	2021	2022	2020	2021	2022	2020	2021	2022
	Toplam	Tüm Ürünler	4.506.813	5.775.897	9.343.472	231.667.985	293.501.672	199.425.073	169.657.940	225.264.314	254.171.899
1	2710.19	Biyodizel içermeyen petrol veya bitümlü minerallerden orta yağlar ve müstahzarlar, ...	112.297	120.762	287.623	934.802	1.296.976	1.344.063	2.696.762	4.663.634	9.822.336
2	0805.21	Taze veya kurutulmuş mandalina dahil. mandalina ve satsuma (klementin hariç)	219.576	235.210	274.393	433.381	465.656	422.002	390.285	399.948	418.667
3	0303.14	Dondurulmuş alabalık "Salmo trutta, Oncorhynchus mykiss, Oncorhynchus clarki, Oncorhynchus aguabonita, ...	56.980	117.297	193.178	100.660	175.872	253.689	90.800	165.396	313.979
4	0809.30	Taze şeftaliler dahil. nektarin	119.892	126.294	171.336	272.568	282.661	350.896	152.146	169.125	199.419
5	1511.90	Hurma yağı ve fraksiyonları (rafine edilmiş olsun olmasın) (kimyasal olarak değiştirilmiş ve ham hariç)	90.315	146.309	163.308	793.164	1.271.527	1.273.089	108.979	181.988	290.436

Birim Değeri: Bin ABD Doları (\$)

## RUSYA HAKKINDA GENEL BİLGİ

### Türkiye'nin Rusya'ya İhracatı

	Ürün GTİP No	Ürün Açıklama	Türkiye'nin Rusya'ya İhracatı			Rusya'nın Dünya'dan İthalatı			Türkiye'nin Dünya'ya İhracatı		
			2020	2021	2022	2020	2021	2022	2020	2021	2022
6	8429.59	Kendinden tahrikli mekanik kürekler, ekskavatörler ve kürekli yükleyiciler (kendinden tahrikli mekanik ...	29.726	60.116	118.755	188.992	302.572	215.680	124.906	183.088	272.124
7	0806.10	Taze üzüm	90.723	107.598	117.796	360.625	454.837	426.684	157.885	204.938	176.577
8	9999.99	Başka yerde belirtilmeyen mallar	31.908	43.522	103.059	9.074.291	13.861.409	3.393.618	2.216.271	2.880.766	4.079.798
9	8902.00	Balıkçı gemileri; Balıkçılık ürünlerini işlemek veya muhafaza etmek için kullanılan fabrika gemileri ve diğer gemiler...	121.326	92.781	80.171	184.842	320.602	110.262	367.318	509.999	269.375
10	2004.10	Patates (sirke veya asetik asit dışında başka yöntemlerle hazırlanmış veya konserve edilmiş) (dondurulmuş)	5	17	79.393	66.500	90.030	115.986	32.579	35.616	119.619

Birim Değeri: Bin ABD Doları (\$)

# RUSYA HAKKINDA GENEL BİLGİ

## Türkiye'nin Rusya'dan İthalatı

	Ürün GTİP No	Ürün Açıklama	Türkiye'nin Rusya'dan İthalatı			Rusya'nın Dünya'ya İhracatı			Türkiye'nin Dünya'dan İthalatı		
			2020	2021	2022	2020	2021	2022	2020	2021	2022
	Toplam	Tüm Ürünler	17.829.236	28.959.030	58.853.499	337.105.352	492.314.339	580.118.396	219.514.373	271.422.758	363.710.987
1	9999.99	Başka yerde belirtilmeyen mallar	4.460.681	8.988.332	30.518.488	39.315.738	73.343.877	42.106.725	18.773.036	34.048.075	65.495.616
2	2710.19	Biyodizel içermeyen petrol veya bitümlü minerallerden orta yağlar ve müstahzarlar, ...	2.582.356	3.694.278	7.041.123	35.405.155	54.277.319	60.072.023	5.946.187	9.608.343	18.303.764
3	2701.12	Bitümlü kömür (toz haline getirilmiş olsun olmasın, aglomere edilmemiş)	1.060.116	1.344.864	3.637.448	10.743.061	15.439.803	29.906.432	2.633.378	3.977.506	7.893.642
4	1001.99	Buğday ve meslin (ekimlik tohum ve durum buğdayı hariç)	1.491.155	1.865.842	2.378.571	7.853.729	7.173.222	5.260.761	2.010.032	2.518.230	3.280.894
5	1512.11	Ham ayçiçeği tohumu veya aspir yağı	537.234	1.060.280	1.187.417	1.819.475	2.431.389	2.981.083	677.821	1.185.197	2.198.271

Birim Değeri: Bin ABD Doları (\$)

## RUSYA HAKKINDA GENEL BİLGİ

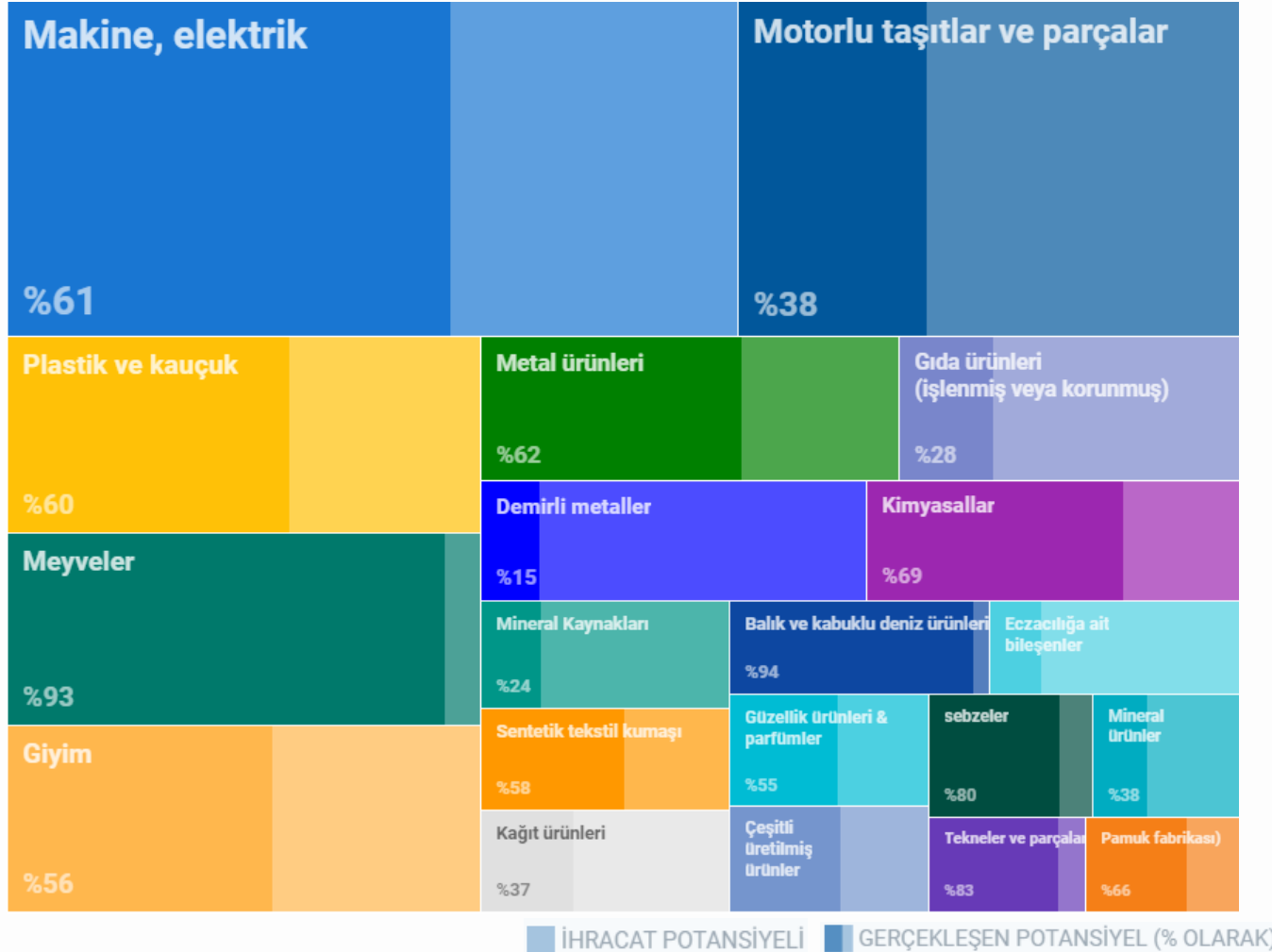
### Türkiye'nin Rusya'dan İthalatı

	Ürün GTİP No	Ürün Açıklama	Türkiye'nin Rusya'dan İthalatı			Rusya'nın Dünya'ya İhracatı			Türkiye'nin Dünya'dan İthalatı		
			2020	2021	2022	2020	2021	2022	2020	2021	2022
6	7207.12	Ağırlıkça < %0,25 karbon içeren demir veya alaşımsız çelikten yarı mamul ürünler, ...	425.210	636.699	1.175.200	2.167.396	6.101.816	5.961.941	973.056	1.075.253	1.460.131
7	7403.11	Bakır, rafine edilmiş, katot ve katot bölümleri halinde	439.929	690.799	916.350	4.529.008	3.693.017	6.564.151	2.090.849	3.187.695	3.406.019
8	7207.11	Ağırlıkça < %0,25 karbon içeren demir veya alaşımsız çelikten yarı mamul ürünler, ...	351.086	916.676	909.233	2.111.142	2.251.932	2.022.557	491.048	1.611.849	1.513.974
9	7601.10	Alüminyum, alaşımsız, işlenmemiş	802.087	1.033.324	876.800	2.898.201	4.003.172	5.607.860	1.408.268	3.536.552	3.547.885
10	7208.39	Genişliği >= 600 mm olan, rulo halinde demir veya alaşımsız çelikten yassı haddelenmiş ürünler, basitçe ...	411.572	1.125.516	570.777	1.387.035	2.807.680	1.577.994	989.964	2.654.953	1.923.685

Birim Değeri: Bin ABD Doları (\$)

## RUSYA HAKKINDA GENEL BİLGİ

### Türkiye'nin Rusya'ya İhracat Potansiyeline Göre Sektörler



- İhracat potansiyel haritası incelendiğinde ilk 3 sektörü;
- Balık ve kabuklu deniz ürünleri,
  - Meyveler ve sebzeler
  - Kimyasallar oluşturmaktadır.



## Anlaşmalar ve Vergiler

- Rusya ile ülkemiz arasında “Ticaret ve Ekonomik İşbirliği Anlaşması” (1991), “Ticari ve Ekonomik İşbirliği Konularında Türk-Rus Karma Ekonomik Komisyonu Kurulmasına İlişkin Anlaşma” (1992), “Çifte Vergilendirmeyi Önleme Anlaşması” (1999), “Gümrük İşlemlerinin Basitleştirilmesine İlişkin Protokol” (2018), “Yatırımların Karşılıklı Teşviki ve Korunması Anlaşması” (1999) ve “Hükümetlerarası Karma Ekonomik Komisyonu 16. Dönem Toplantısı Protokolü” (2020) yürürlüktedir.
- Türkiye, Rusya’nın Genelleştirilmiş Tercihler Sistemi (GTS) kapsamında Gümrük vergisi indirimi uyguladığı ülkeler arasında yer almaktadır. Gümrük vergisi indirim oranlarından yararlanabilmek için FORM-A belgesinin düzenlenmesi gerekmektedir. (İlgili ürün listesine <http://www.eurasiancommission.org/ru/act/trade/dotp/commonSytem/Pages/normatBaza.aspx> adresinden ulaşılabilir.

### Standartlar

- Rusya'ya yapılacak ihracatta ürün güvenliği ve kalite açısından en çok talep edilen belgeler; GOST R(ГОСТ Р) Uygunluk Sertifikası, Gümrük Birliği Uygunluk Sertifikası, GOST R (ГОСТ Р) Uygunluk Beyanı, Gümrük Birliği Uygunluk Beyanı, Devlet Kaydı Belgesi ve Yangın Emniyeti Belgesi'dir. Zorunlu uygunluk onayına tabi ürün ve ayrıntılara <https://ticaret.gov.tr/yurtdisi-teskilati/avrupa/rusya-federasyonu/raporlarticaret.gov.tr/data/> adresinden ulaşılabilmektedir.

### Paketleme ve Etiketleme

- Rusya'da; ithal ürünlerin, "QR" kodlarıyla etiketlenerek ülkeye girişinden tüketiciye ulaşıncaya kadarki sürecinin izlenebilmesi için "Birleşik Ürün Etiketleme ve Takip Sistemi" oluşturulmuştur. Etikette, 14 Haneli ürün kodu, 13 haneli ürün seri numarası, tüketim ve üretim tarihleri ile dört haneli teyit kodu bulunmalıdır. Ayrıca, etiketlerde ürün adı, menşei, net ağırlığı, malın birleşimi, üretim yılı, raf ömrü, besleyici değeri gibi bilgilerin Rusça olması gerekmektedir.
- Zorunlu etiket uygulamasına tabi olan ve pilot projesi tamamlanmış olup zorunlu etiketleme uygulamasına henüz başlanmamış ürün listesine ulaşmak için [tıklayınız.](#)

### Pazara Giriş Yolu

Firmaların doğrudan ihracat yerine, ülkede mağaza, ofis veya üretim tesisi açmasında fayda olacağı ya da distribütör aracılığı ile pazara giriş stratejisi benimsemesi gerektiği değerlendirilmektedir.

Ülkede tamamen yabancı sermayeli şirket kurulumu da mümkündür. Ancak yatırım yaparken pazarı bilen yerli ortak olması pazara girişi kolaylaştıracaktır.



### İş Kültürü

Rusya'da fuar katılımları iş bağlantıları kurulması açısından önem arz etmektedir. Bu anlamda, gerek pazarın yerinde incelenmesi gerekse müşteri bulma konusunda ülkede düzenlenen fuarlara aktif katılım firmalar için avantaj sağlayacaktır.

Rusya'da iş hayatında kullanılan dil Rusça'dır. Bu nedenle Rusça bilen personel istihdamı önemlidir.

Rusya'da hafta sonu tatil günleri cumartesi ve pazardır. Ayrıca iş görüşmeleri için resmi tatil günleri dikkate alınarak planlama yapılmalıdır.



### Ticaret Müşavirlikleri ve Ataşelikler

#### **MOSKOVA**

Çiğdem ŞAMİLOĞLU ERKOÇ  
Ticaret Başmüşaviri  
Ahmet Onur ÖZTÜRK  
Ticaret Müşaviri  
Mustafa GÖKCEOĞLU  
Ticaret Müşaviri  
Ömer KERMAN  
Ticaret Müşaviri  
Cansu Şaziye TANRIVERDİ  
Ticaret Müşaviri  
Turkish Embassy Office of the Commercial Counsellor  
7. Rostovski Pereulok D.12 115127 MOSCOW / RUSSIAN  
FEDERATION  
Tel : 00 7 499 246 39 89  
Tel : 00 7 499 246 14 89  
Tel : 00 7 499 246 49 89  
IP Tel : 0 312 204 81 16  
IP Tel : 0 312 204 80 69  
IP Tel : 0 312 204 82 68  
IP Tel : 0 312 204 82 70  
IP Tel : 0 312 204 80 68  
E-Mail : moskova@ticaret.gov.tr

#### **KAZAN**

Murat SÖZBİR  
Ticaret Ataşesi  
Merve BAYATA  
Ticaret Ataşesi  
Turkish Consulate General Office of the Commercial  
Attache  
M. Gorkiy Cad. 23/27, PB 141, 420015 KAZAN -  
TATARSTAN / RUSSIAN FEDARATION  
Tel : 00 7843 238 24 27  
Tel : 00 7843 299 53 17  
IP Tel : 0 312 204 80 90  
Fax : 00 7843 264 46 40  
E-Mail : kazan@ticaret.gov.tr  
KEP Adresi : tb.kazanticaretataseligi@hs03.kep.tr

## RUSYA HAKKINDA GENEL BİLGİ

### Ticaret Müşavirlikleri ve Ataşelikler

#### **NOVOROSSİSK / KRASNODAR**

Aydanur AVCI TANIŞ  
Ticaret Ataşesi  
Turkish Consulate General Office of the Commercial  
Attache  
Ulitsa Svabodı 73 NOVOROSSIYSK / RUSSIAN  
FEDERATION  
Tel : 00 7 86 17 64 44 23  
IP Tel : 0 312 204 82 61  
E-Mail : [novorossisk@ticaret.gov.tr](mailto:novorossisk@ticaret.gov.tr)

#### **ST. PETERSBURG**






Eren ÖZTAN  
Ticaret Ataşesi  
Turkish Consulate General Office of the Commercial  
Attache  
191036, 7-ya Sovetskaya Ulitsa, No:24 ST.PETERSBURG /  
RUSSIAN FEDERATION  
Tel : 007 812 271 25 90  
Tel : 007 812 271 30 14  
IP Tel : 0 312 204 80 81  
Fax : 007 812 577 42 90  
E-Mail : [petersburg@ticaret.gov.tr](mailto:petersburg@ticaret.gov.tr)

## FUARLAR

FUAR ADI	BAŞLANGIÇ TARİHİ	BİTİŞ TARİHİ	KONUSU	ŞEHİR
PRODEXPO	5.02.2024	9.02.2024	GIDA VE GIDA TEKNOLOJİLERİ	MOSKOVA
COLLECTION PREMIERE MOSCOW	19.02.2024	22.02.2024	TEKSTİL, KONFEKSİYON, HAZIR GİYİM, DERİ ve TEKNOLOJİLERİ	MOSKOVA
61. TEXTILLEGPROM	27.02.2024	1.03.2024	TEKSTİL	MOSKOVA
41. WEDDING FASHION MOSCOW	21.03.2024	23.03.2024	TEKSTİL, KONFEKSİYON, HAZIR GİYİM, DERİ ve TEKNOLOJİLERİ	MOSKOVA
29. MOSBUILD	2.04.2024	5.04.2024	Yapı/İnşaat	MOSKOVA
TEXTILE COLLECTION MOSCOW	9.04.2024	11.04.2024	Tekstil,Konfeksiyon ve Hazır Giyim	MOSKOVA
CTO EXPO	28.05.2024	31.05.2024	OTOMOTİV ve OTOMOTİV YAN SANAYİİ	MOSKOVA
COMVEX EXPO	28.05.2024	31.05.2024	OTOMOTİV ve OTOMOTİV YAN SANAYİİ	MOSKOVA
CTT EXPO	28.05.2024	31.05.2024	Yapı/İnşaat Ürünleri ve Teknolojileri	MOSKOVA

T.C. Ticaret Bakanlığı tarafından 2024 yılında destek kapsamına alınmış olan fuar listesinin tamamına ulaşmak için [tıklayınız.](#)

## FAYDALI LİNKLER

Site Adı	Site Linki
 TÜRKİYE CUMHURİYETİ TİCARET BAKANLIĞI	<a href="https://ticaret.gov.tr/">https://ticaret.gov.tr/</a>
 ITC	<a href="https://www.trademap.org/">https://www.trademap.org/</a>
 KOLAY DESTEK	<a href="https://kolaydestek.gov.tr/">https://kolaydestek.gov.tr/</a>
 THE WORLD BANK IBRD • IDA	<a href="https://www.doingbusiness.org/">https://www.doingbusiness.org/</a>
 KOLAY İHRACAT PLATFORMU	<a href="https://www.kolayihracat.gov.tr/">https://www.kolayihracat.gov.tr/</a>



## DOĐU ANADOLU İHRACATÇILAR BİRLİĐİ İHRACAT BİLGİ MERKEZİ

*Daha fazla bilgi için:*

WEB SİTESİ: <https://www.daib.org.tr/>

SOSYAL MEDYA: [ihracatdaib](#)



MOBİL UYGULAMA:





**ŞUBAT  
2024**